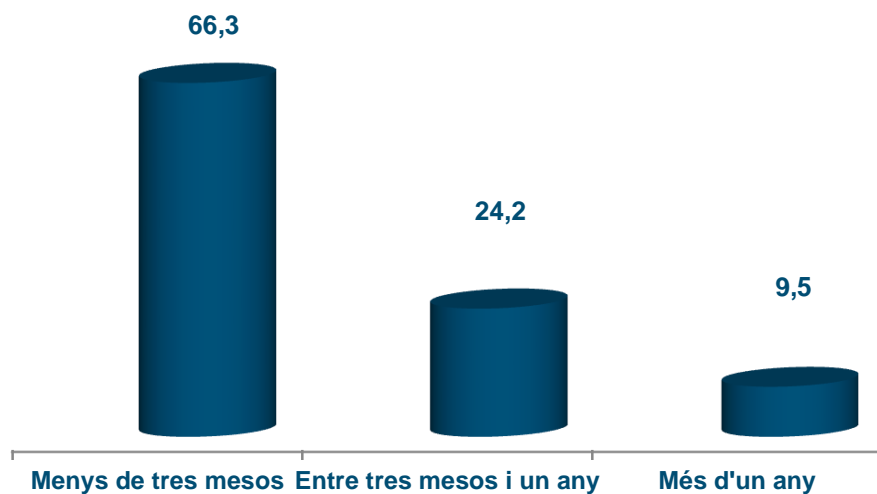


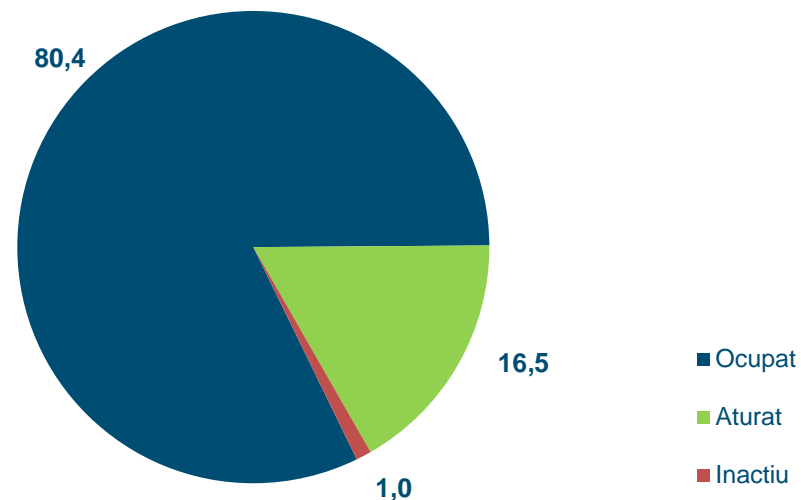
Sistema universitari públic de Catalunya. Descripció de l'enquesta d'Inserció laboral 2011
Graduat Superior en Disseny

	Població i mostra							
	Població	Mostra	% resposta	% error mostral	Homes		Dones	
					n	%	n	%
Graduat Superior en Disseny (CAT)	156	97	62	6	24	25	73	75

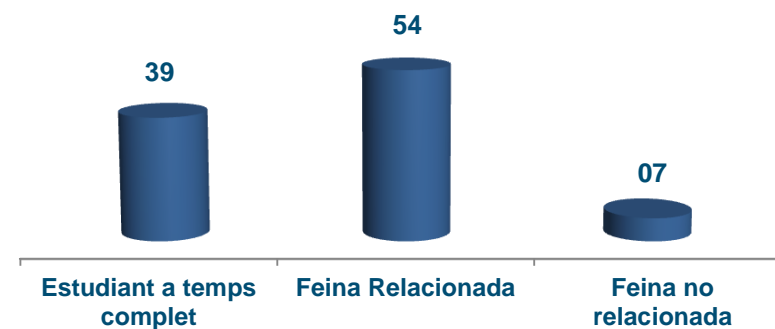
Quant han trigat a trobar la primera feina? (%)



Quina és la Taxa d'ocupació? (%)



Estudien i treballen en els dos darrers anys de carrera? (%)



Sistema universitari públic de Catalunya. Descripció de l'enquesta d'Inserció laboral 2011
 Graduat Superior en Disseny

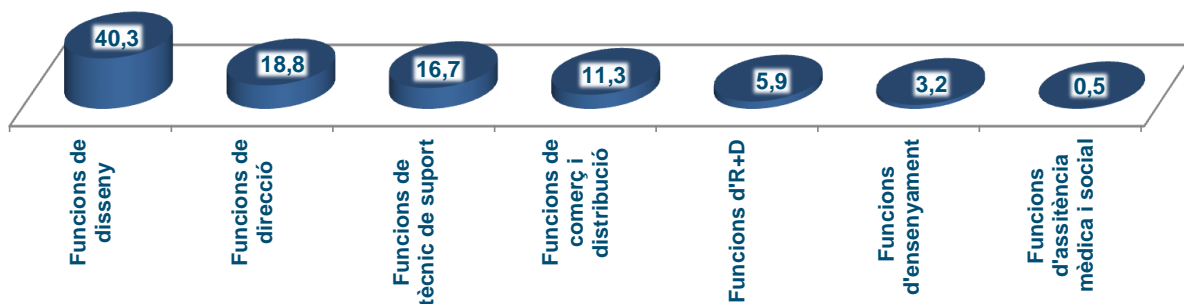
Treballen del que han estudiat? (%) ⁽¹⁾



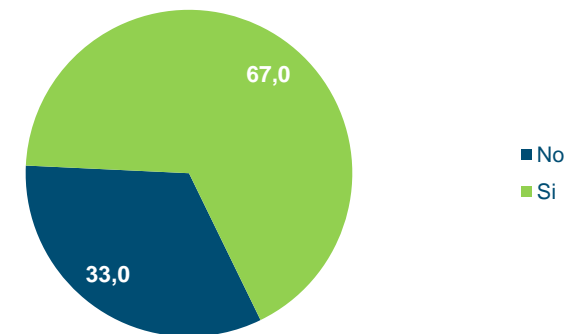
Quant guanyen? (%) jornada laboral a temps complet



Quines són les funcions en el seu lloc de treball? ⁽²⁾ (%)



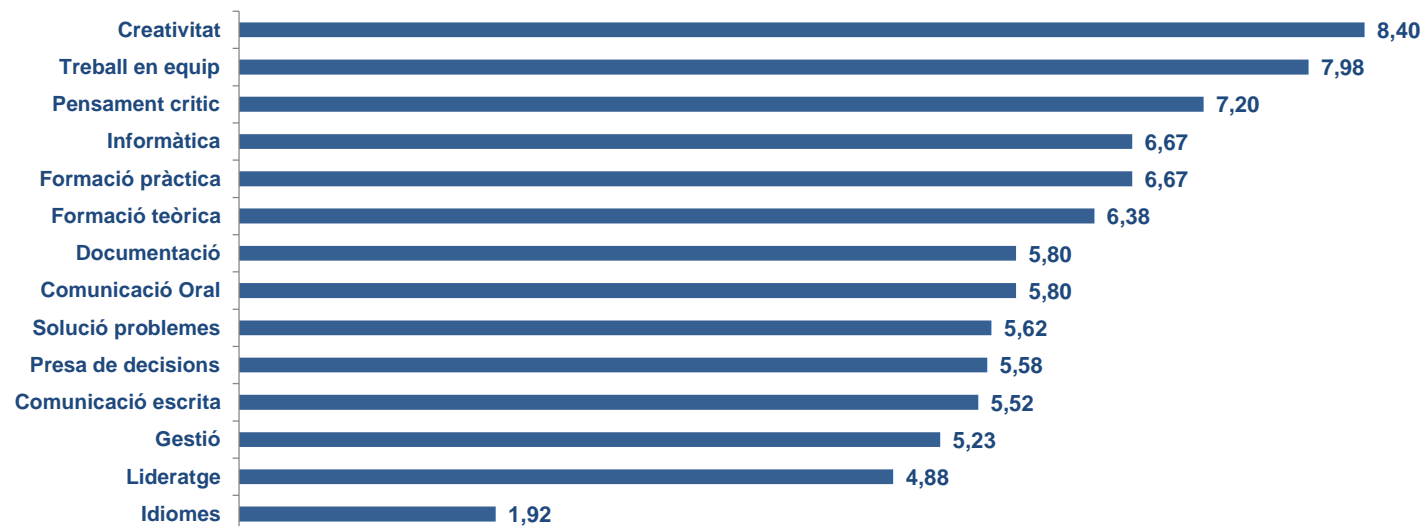
Tornarien a fer la mateixa carrera? (%)




(1) Es considera que realitza funcions universitàries si fa funcions de nivell universitari independentment del requisit d'entrada (titulació específica, titulació universitària, cap titulació universitària). Es considera funcions no universitàries quan, independentment del requisit d'entrada, desenvolupa funcions que no es consideren de nivell universitari.

**(2) Els percentatges corresponents a les categories que falten són:
 Funcions no qualificades (0%)
 Funcions qualificades (3,23%)**

Com valoren el nivell de formació rebut? ⁽⁴⁾



Com valoren la utilitat de la formació en el lloc de treball? ⁽⁴⁾



(4) Valoració de la formació rebuda i de la utilitat d'aquesta en el món del treball per part de les persones que desenvolupen funcions de nivell universitari. Escala de 0 a 10.