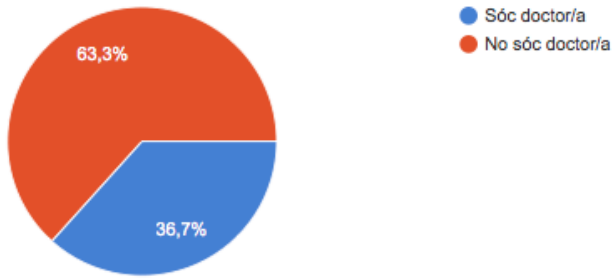


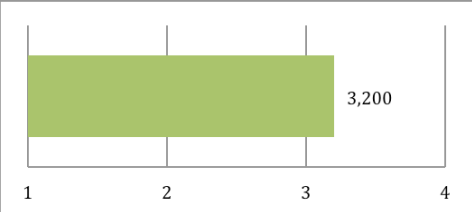
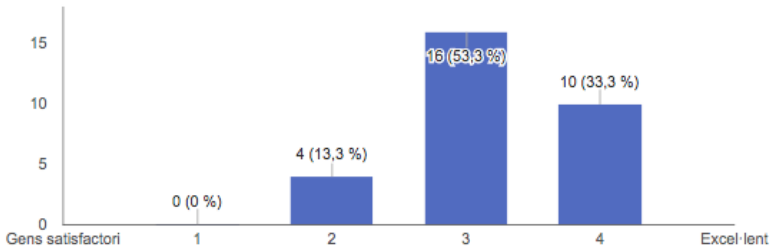
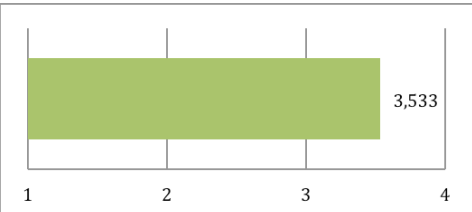
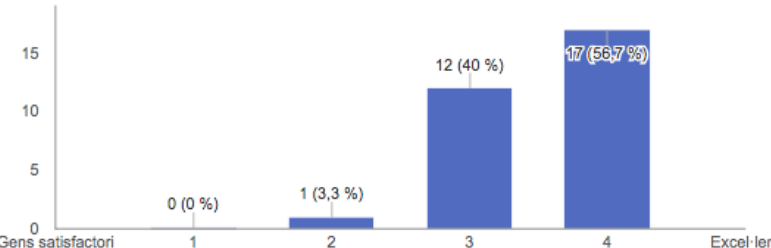
# **Informe de resultats de Enquesta de satisfacció de professorat de MASTERS i POSTGRAUS 2015-16**

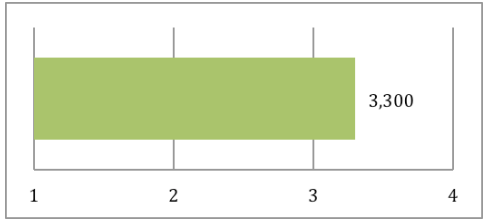
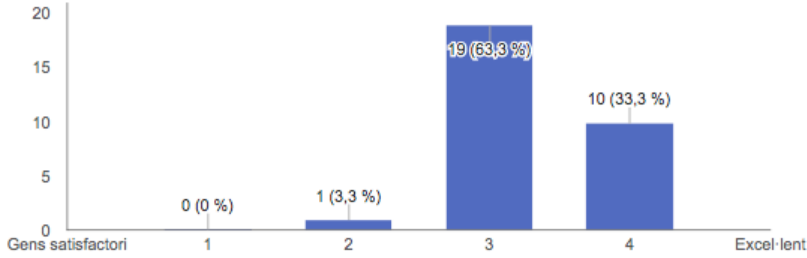
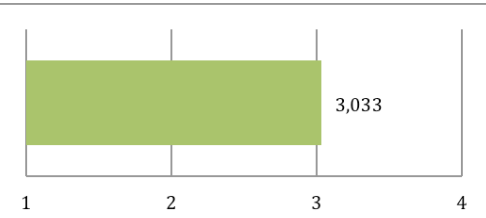
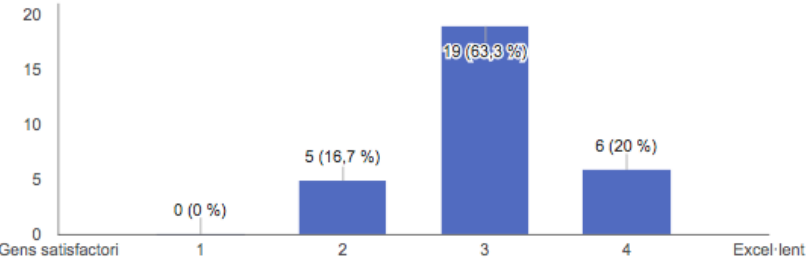
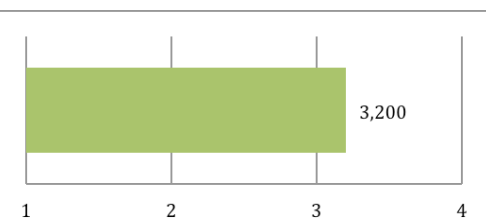
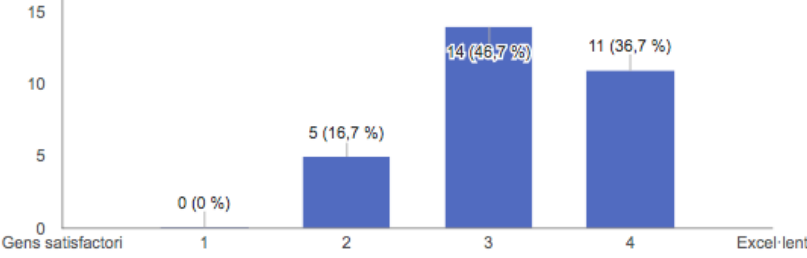
## **Dades tècniques**

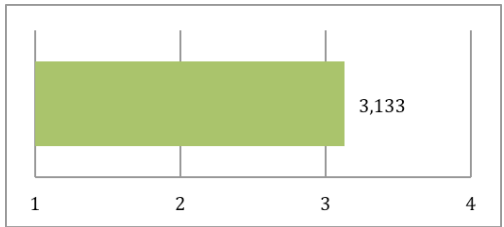
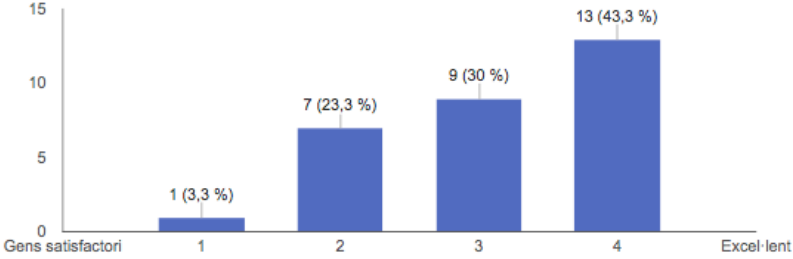
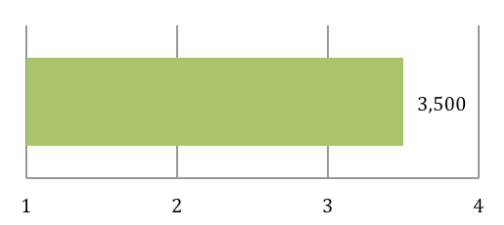
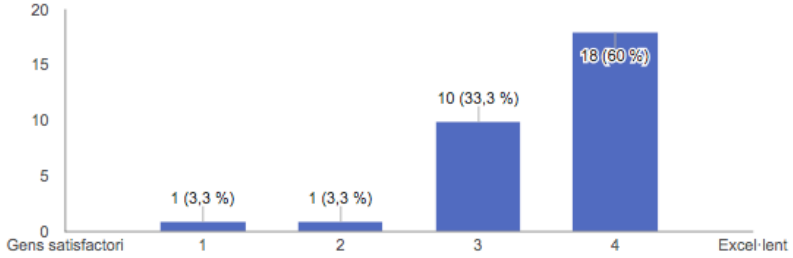
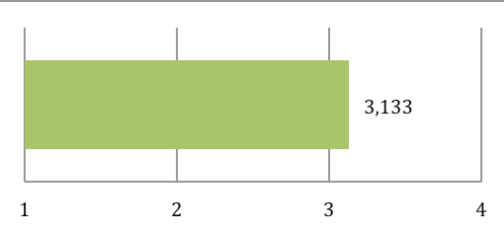
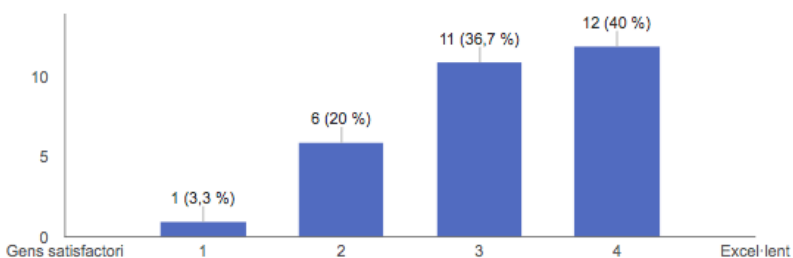
- Curs acadèmic 2015/2016
- Període de realització de les enquestes: 03/05/2016 – 10/05/2016
- Redacció de l'informe de resultats de l'enquesta: 11/05/2106
- Percentatge de participació: 30/86 (34,8%)

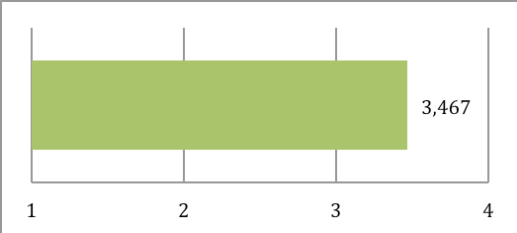
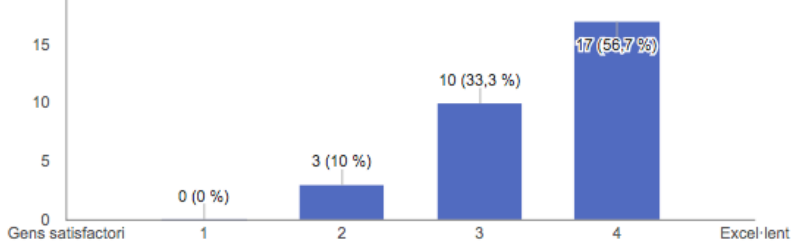
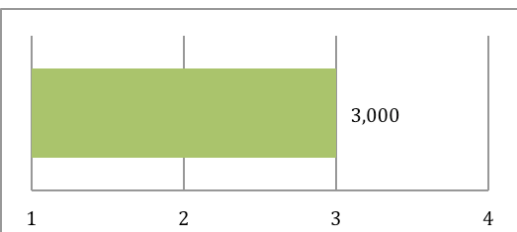
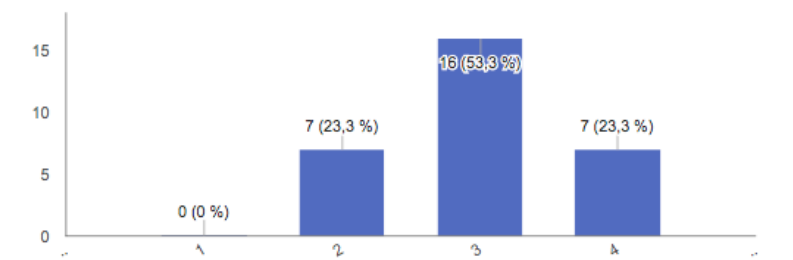
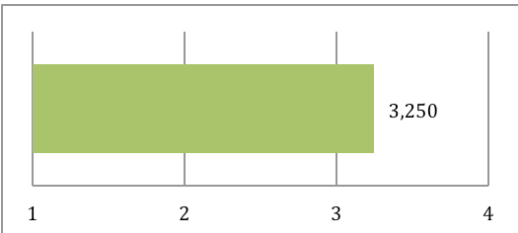
1. Perfil							
1.1. Situació respecte el doctorat	 <p>● Sóc doctor/a ● No sóc doctor/a</p> <table border="1"> <thead> <tr> <th>Situació</th> <th>Porcentatge</th> </tr> </thead> <tbody> <tr> <td>Sóc doctor/a</td> <td>36,7%</td> </tr> <tr> <td>No sóc doctor/a</td> <td>63,3%</td> </tr> </tbody> </table>	Situació	Porcentatge	Sóc doctor/a	36,7%	No sóc doctor/a	63,3%
Situació	Porcentatge						
Sóc doctor/a	36,7%						
No sóc doctor/a	63,3%						
1.2. Màster o postgrau al que imparteixes classes	<p>12 – MURAD : 40%</p> <p>7 - Màster en Tipografia avançada: 23,3%</p> <p>4 - Màster en Disseny Gràfic: 13,3%</p> <p>3 - Postgrau en Fotografia i Disseny Editorial: 10%</p> <p>2 - Postgrau en Il·lustració Creativa: 6,7%</p> <p>3 - Curs d'espacialització en il·lustració infantil: 10%</p> <p>0 - Curs d'estiu: 0%</p>						

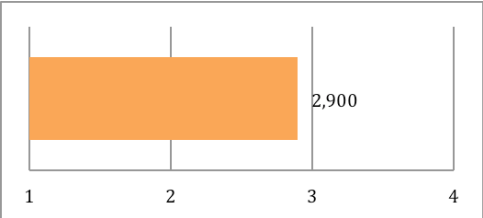
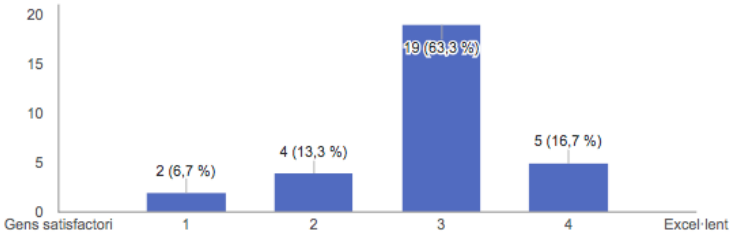
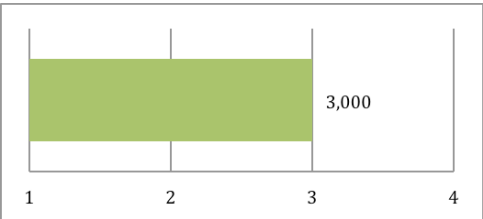
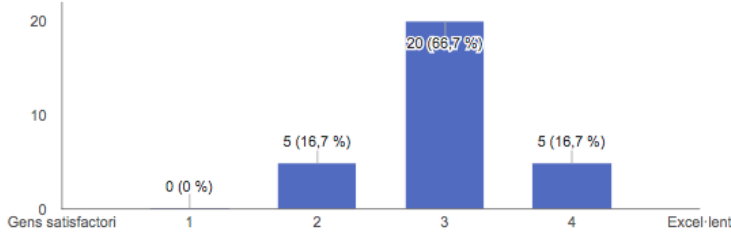
# Resultats

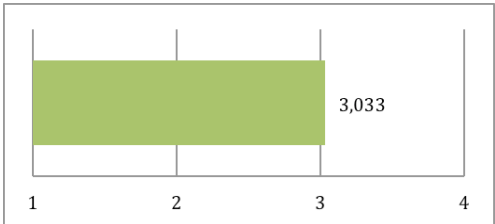
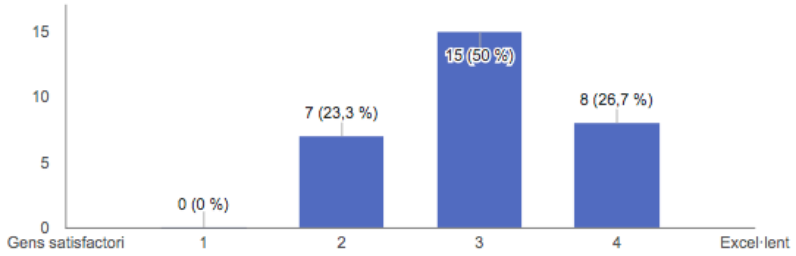
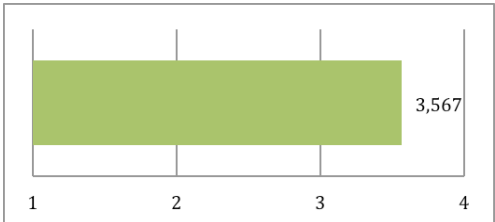
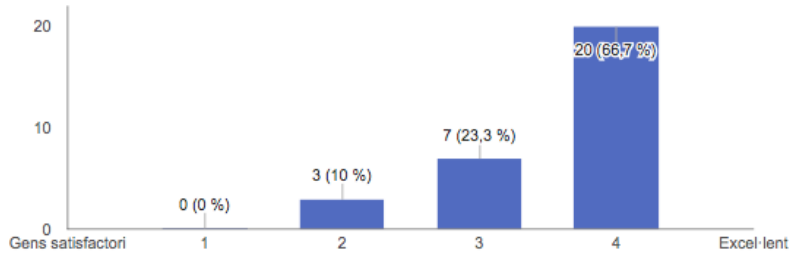
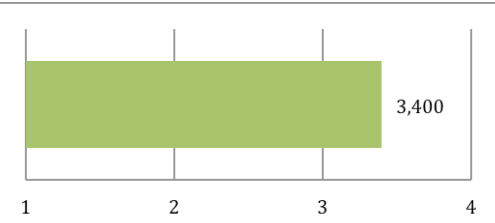
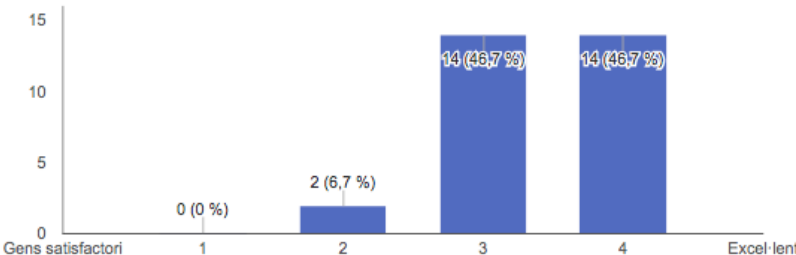
Dimensió	Mitjana	Moda	Distribució de les respostes	Desviació tipus
<b>2. Valoració de la tasca acadèmica a EINA</b>				
2.1. El desenvolupament global de la docència a les teves assignatures ha estat:		3		0,664
2.2. El grau de flexibilitat en la construcció de la guia docent de la teva assignatura és:		4		0,571

Dimensió	Mitjana	Moda	Distribució de les respostes	Desviació tipus
2.3. El perfil de competències i resultats d'aprenentatge previstos en l'assignatura/es que imparteixes et semblen:		3		0,535
2.4. La dedicació dels estudiants a les activitats de treball autònom dins les teves assignatures ha estat:		3		0,615
2.5. La percepció de la inquietud dels estudiants envers el seu aprenentatge és:		3		0,714

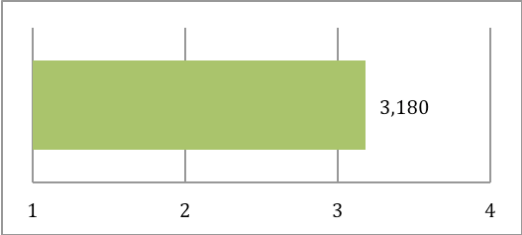
Dimensió	Mitjana	Moda	Distribució de les respostes	Desviació tipus
2.6. El nombre d'estudiants de les teves assignatures és:		4		0,900
2.7. La relació laboral amb els companys de treball és:		4		0,731
2.8. La coordinació amb la resta de professors és:		4		0,860

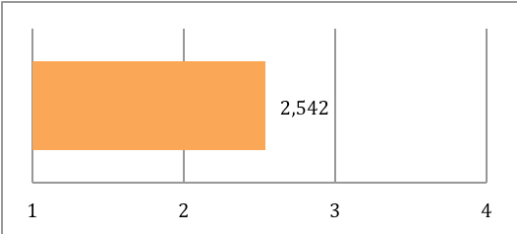
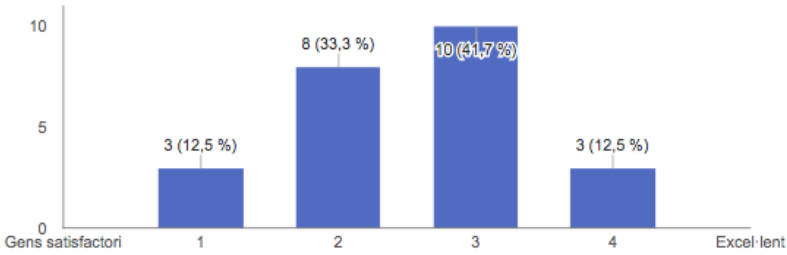
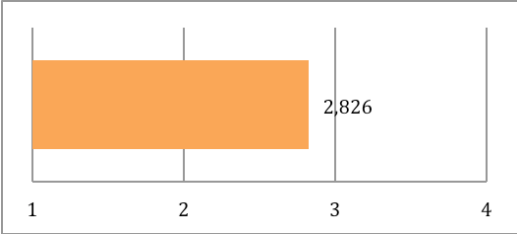
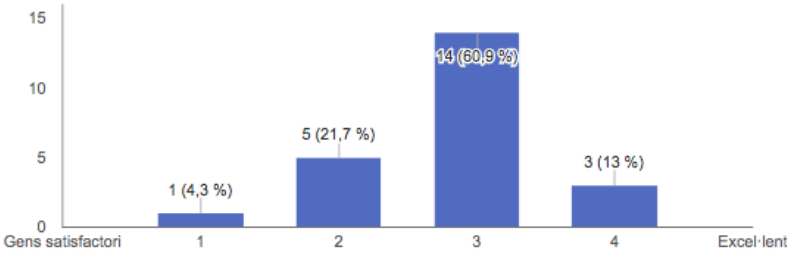
Dimensió	Mitjana	Moda	Distribució de les respostes	Desviació tipus
2.9. La teva percepció de tendència a la millora del curs, màster o postgrau al que pertany la teva assignatura és:		4		0,681
2.10. L'organigrama és clar i està ben definit (òrgans de govern, direcció, coordinació, ...)?		3		0,695
Total dimensió				

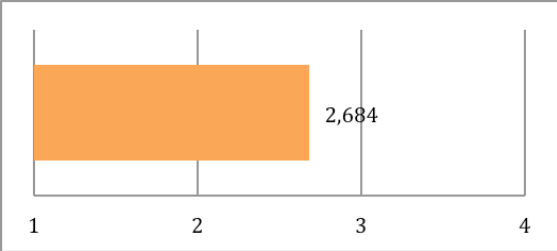
Dimensió	Mitjana	Moda	Distribució de les respostes	Desviació tipus
<b>3. Infraestructura i recursos</b>				
3.1. El tipus d'aula on has impartit la docència de les teves assignatures és:		3		0,759
3.2. La relació entre els equipaments i les teves necessitats com a professor és:		3		0,587

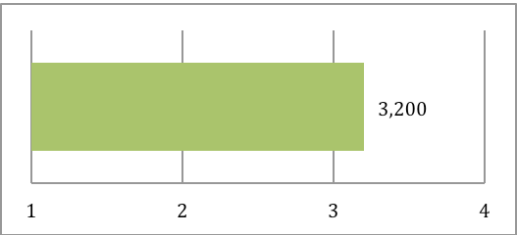
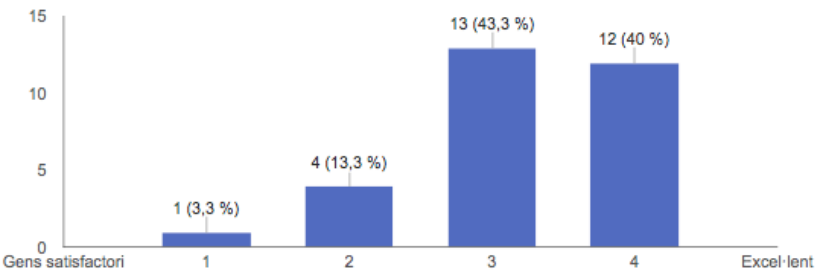
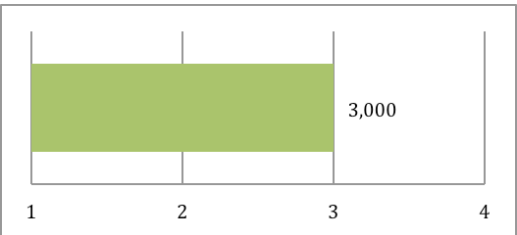
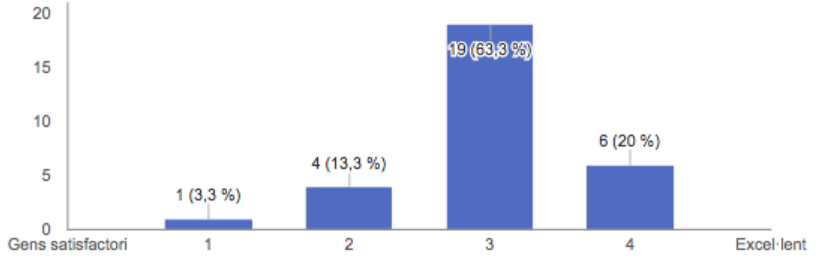
Dimensió	Mitjana	Moda	Distribució de les respostes	Desviació tipus
3.3. L'adequació de les condicions ambientals en el teu lloc de treball és:		3		0,718
3.4. L'ordre i neteja són:		4		0,679
3.5. El sistema de protecció i prevenció de riscos laborals és:		3		0,621

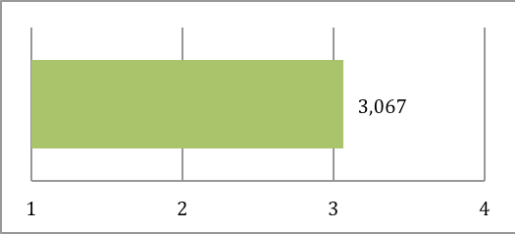
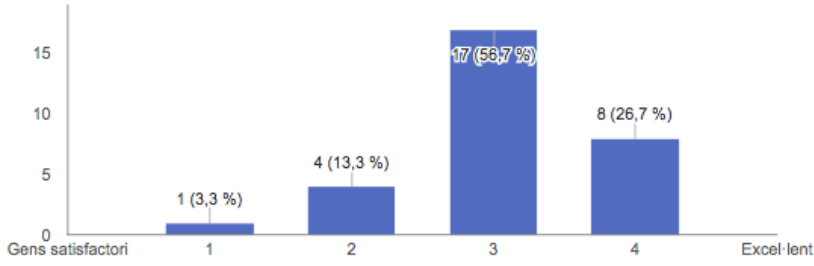
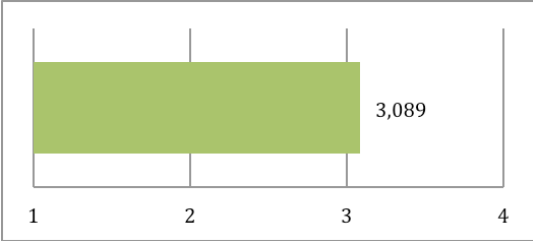


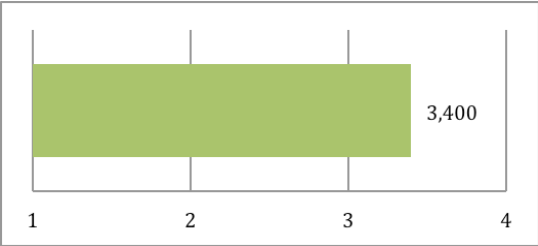
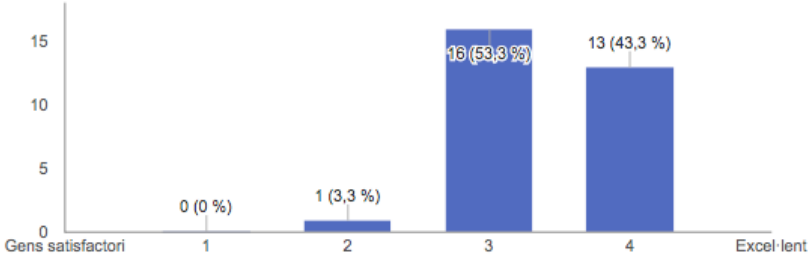
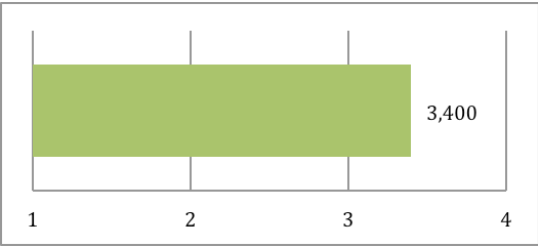
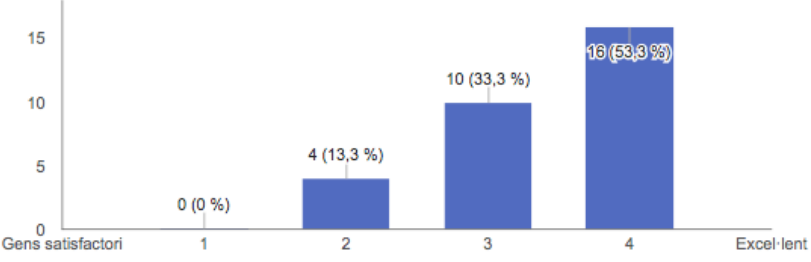
Dimensió	Mitjana	Moda	Distribució de les respostes	Desviació tipus
Total dimensió			 <p>A bar chart with a horizontal axis labeled 1, 2, 3, 4. A single green bar is positioned at the value 1. The height of the bar is labeled as 3,180.</p>	

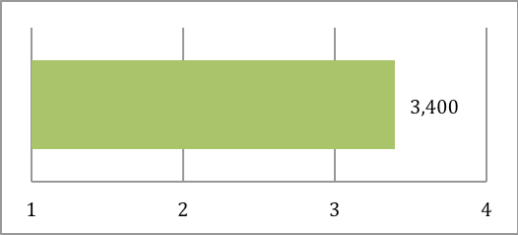
Dimensió	Mitjana	Moda	Distribució de les respostes	Desviació tipus
<b>4. Formació</b>				
4.1. L'oferta de formació del professorat et sembla:		3		0,884
4.2. L'atenció rebuda a les propostes de formació és:		3		0,717

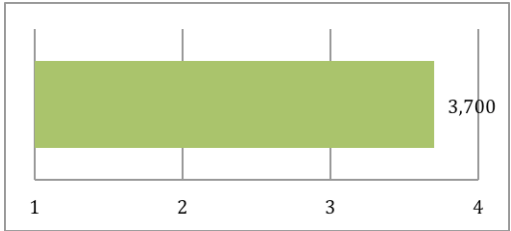
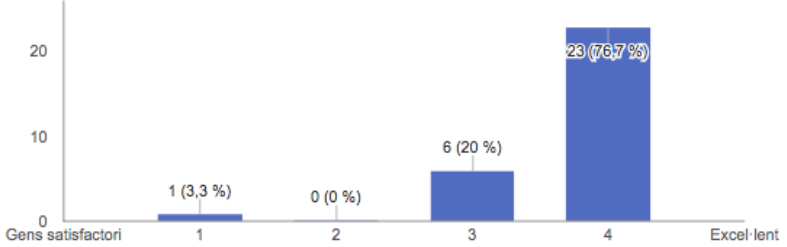
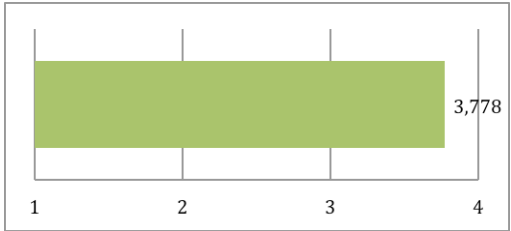
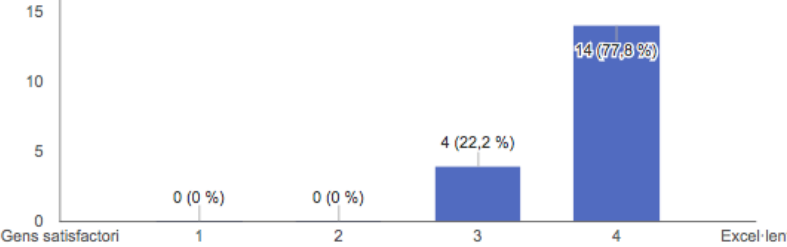
Dimensió	Mitjana	Moda	Distribució de les respostes	Desviació tipus
Total dimensió				

Dimensió	Mitjana	Moda	Distribució de les respostes	Desviació tipus
<b>5. Motivació i reconeixement</b>				
5.1. El reconeixement rebut per la teva feina és:		3		0,805
5.2. El salari percebut és:		3		0,695

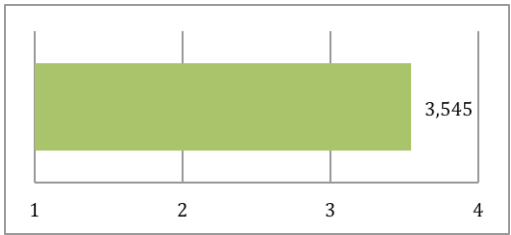
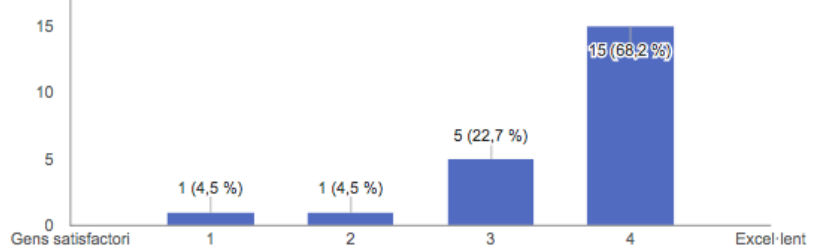
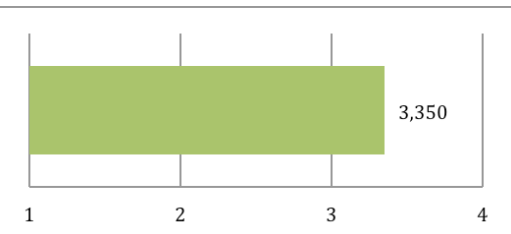
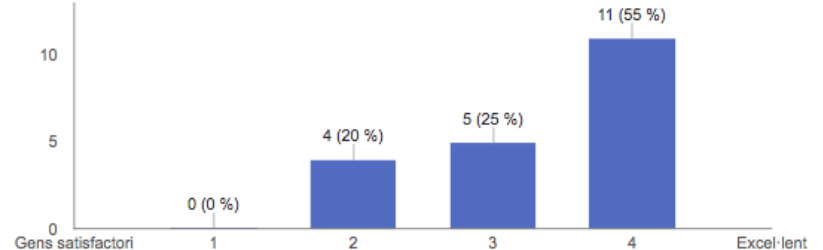
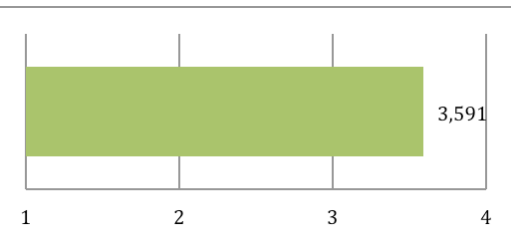
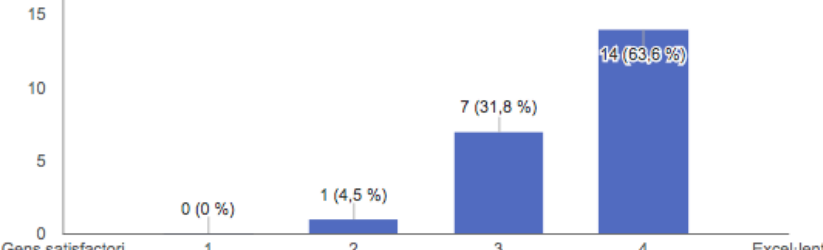
Dimensió	Mitjana	Moda	Distribució de les respostes	Desviació tipus
5.3. La jornada laboral, per conciliar vida personal i laboral, és:		3		0,740
Total dimensió				

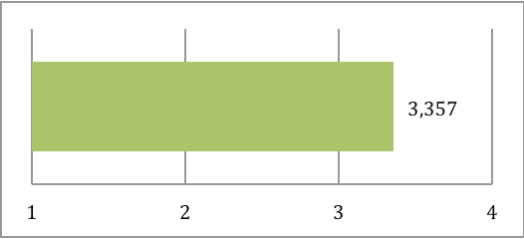
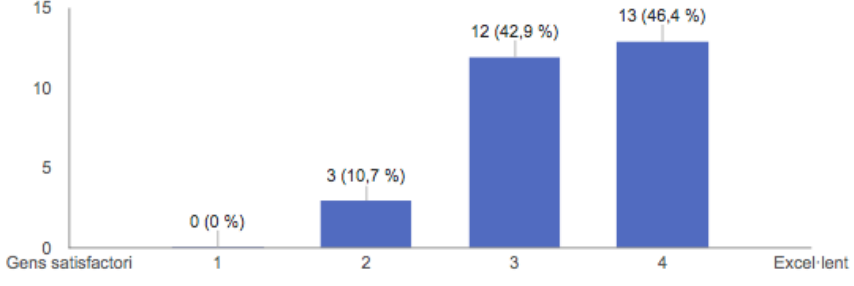
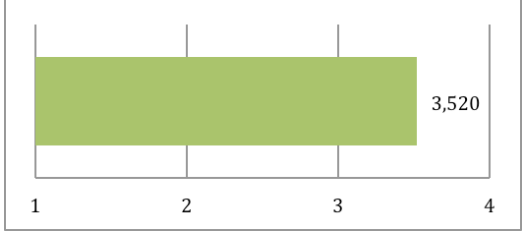
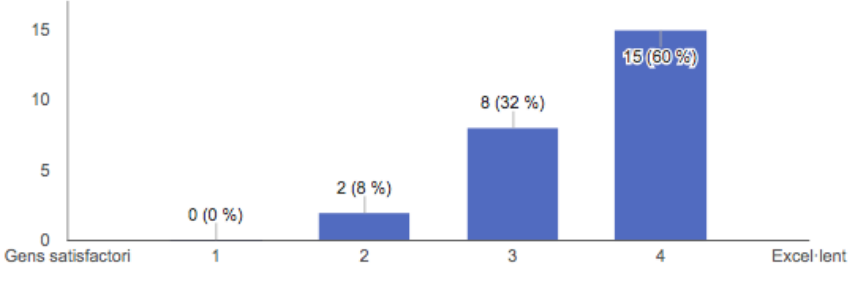
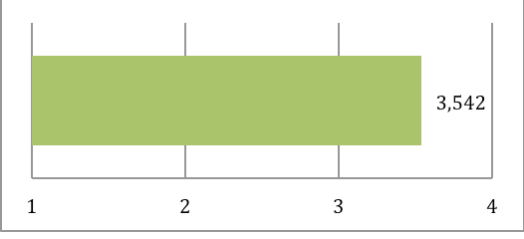
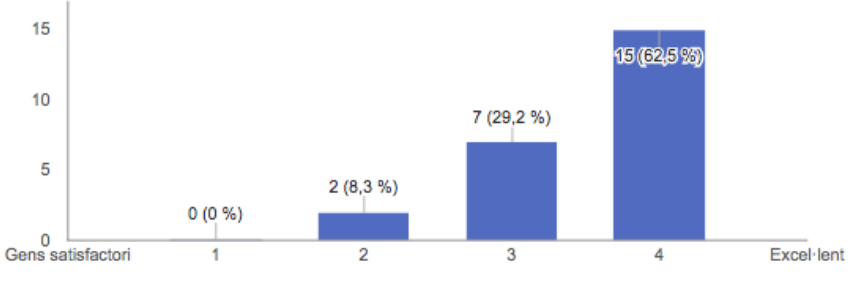
Dimensió	Mitjana	Moda	Distribució de les respostes	Desviació tipus
<b>6. Valoració global</b>				
6.1. En general, la teva satisfacció amb la teva feina és:		3		0,563
6.2. Grau en el que et sents part d'un equip de treball		4		0,724

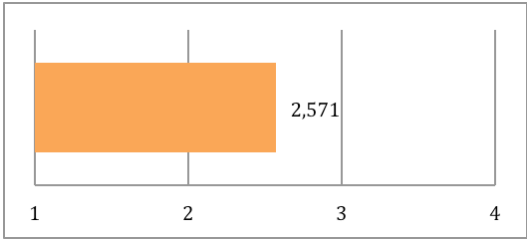
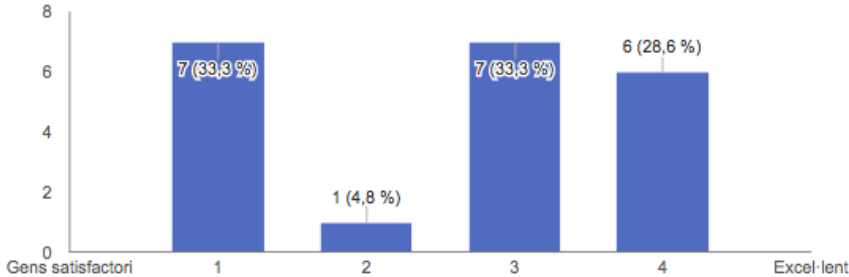
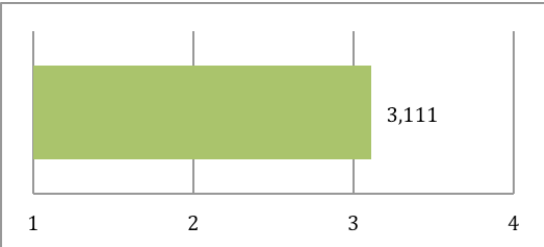
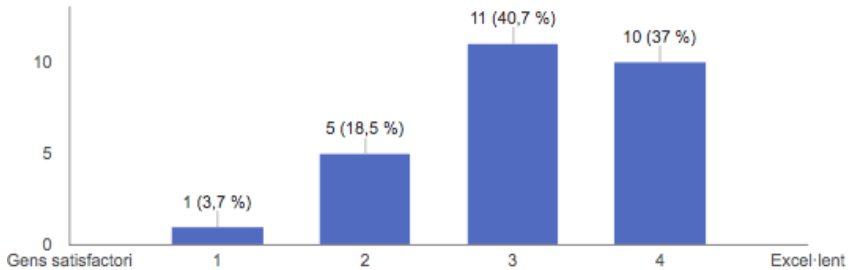
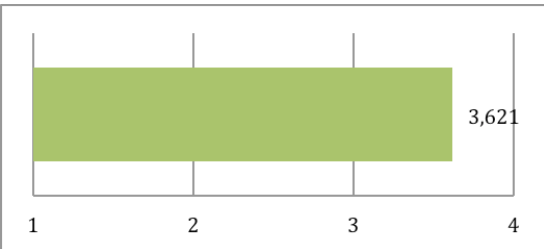
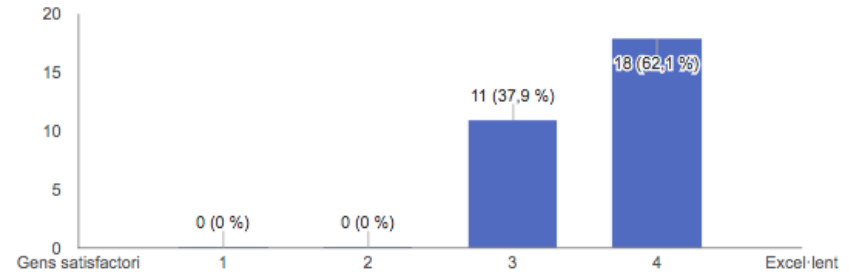
Dimensió	Mitjana	Moda	Distribució de les respostes	Desviació tipus
Total dimensió			 <p>A bar chart with a horizontal axis labeled 1, 2, 3, and 4. A single green bar starts at 1 and ends at a point labeled 3,400. The bar is positioned between the 1 and 2 marks on the axis.</p>	

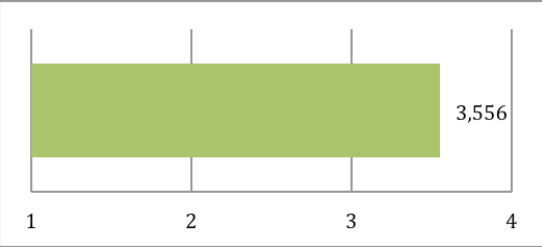
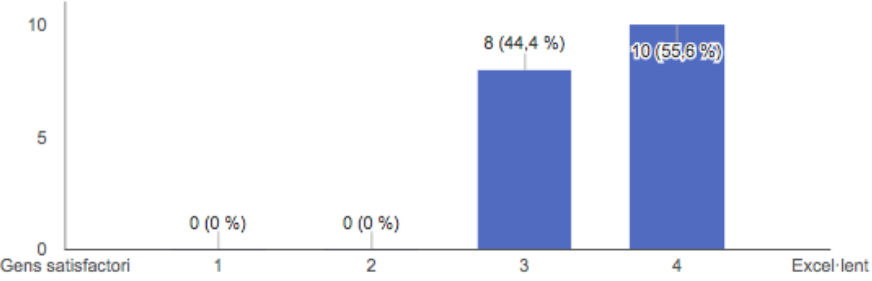
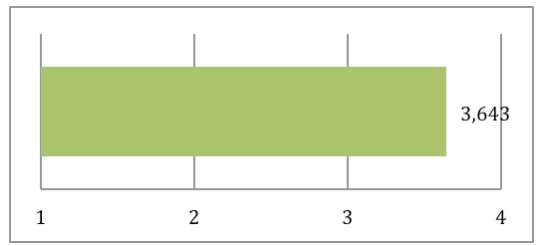
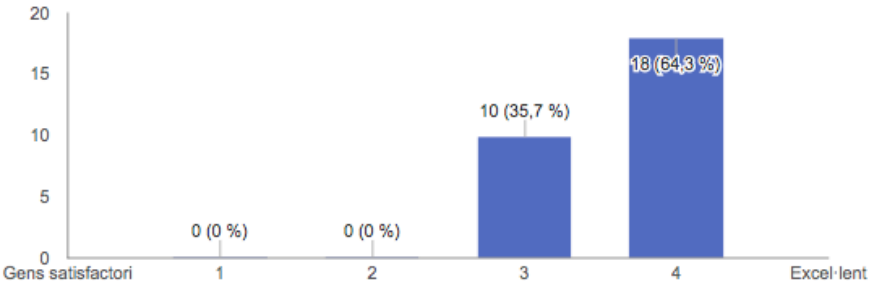
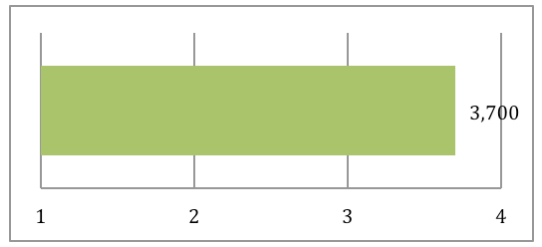
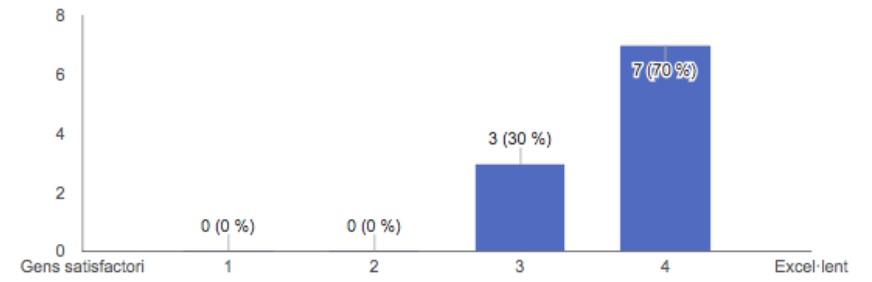
Dimensió	Mitjana	Moda	Distribució de les respostes	Desviació tipus
<b>7. Valoració dels serveis d'EINA</b>				
7.1. Administració	 <p>A horizontal bar chart with a green bar representing the mean score of 3,700. The x-axis is labeled with 1, 2, 3, and 4.</p>	4	 <p>A vertical bar chart showing the distribution of responses for '7.1. Administració'. The x-axis categories are 'Gens satisfactori', 1, 2, 3, 4, and 'Excel·lent'. The y-axis represents the number of responses. The bars are blue. Data labels above the bars indicate the count and percentage: 1 (3,3%), 0 (0%), 6 (20%), and 23 (76,7%).</p>	0,651
7.2. Arxiu	 <p>A horizontal bar chart with a green bar representing the mean score of 3,778. The x-axis is labeled with 1, 2, 3, and 4.</p>	4	 <p>A vertical bar chart showing the distribution of responses for '7.2. Arxiu'. The x-axis categories are 'Gens satisfactori', 1, 2, 3, 4, and 'Excel·lent'. The y-axis represents the number of responses. The bars are blue. Data labels above the bars indicate the count and percentage: 0 (0%), 0 (0%), 4 (22,2%), and 14 (77,8%).</p>	0,428

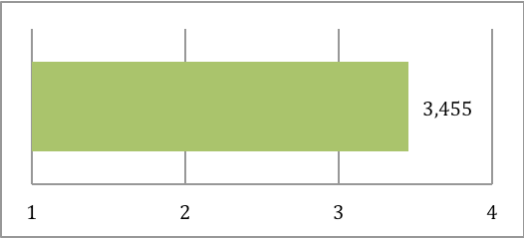


Dimensió	Mitjana	Moda	Distribució de les respostes	Desviació tipus
7.3. Biblioteca	 <p>A horizontal bar chart with a scale from 1 to 4. A green bar extends to the value 3,545.</p>	4	 <p>A vertical bar chart showing the distribution of responses for 'Biblioteca'. The x-axis is labeled 'Gens satisfactori' and 'Excel·lent' with categories 1, 2, 3, 4. The y-axis ranges from 0 to 15. The bars are blue and labeled with their respective counts and percentages: 1 (4,5%), 2 (4,5%), 3 (22,7%), and 4 (68,2%).</p>	0,800
7.4. Comunicació	 <p>A horizontal bar chart with a scale from 1 to 4. A green bar extends to the value 3,350.</p>	4	 <p>A vertical bar chart showing the distribution of responses for 'Comunicació'. The x-axis is labeled 'Gens satisfactori' and 'Excel·lent' with categories 1, 2, 3, 4. The y-axis ranges from 0 to 10. The bars are blue and labeled with their respective counts and percentages: 0 (0%), 2 (20%), 3 (25%), and 4 (55%).</p>	0,813
7.5. Continguts Online	 <p>A horizontal bar chart with a scale from 1 to 4. A green bar extends to the value 3,591.</p>	4	 <p>A vertical bar chart showing the distribution of responses for 'Continguts Online'. The x-axis is labeled 'Gens satisfactori' and 'Excel·lent' with categories 1, 2, 3, 4. The y-axis ranges from 0 to 15. The bars are blue and labeled with their respective counts and percentages: 0 (0%), 1 (4,5%), 3 (31,8%), and 4 (63,6%).</p>	0,590

Dimensió	Mitjana	Moda	Distribució de les respostes	Desviació tipus
7.6. Coordinació del Màster o Postgrau en el que imparteixes docència		4		0,678
7.7. Coordinació de Màsters i Postgraus		4		0,653
7.8. Direcció		4		0,658

Dimensió	Mitjana	Moda	Distribució de les respostes	Desviació tipus
7.9. Gerència	 <p>2,571</p>	3	 <p>7 (33,3 %)</p> <p>1 (4,8 %)</p> <p>7 (33,3 %)</p> <p>6 (28,6 %)</p>	1,248
7.10. Informàtica	 <p>3,111</p>	3	 <p>1 (3,7 %)</p> <p>5 (18,5 %)</p> <p>11 (40,7 %)</p> <p>10 (37 %)</p>	0,847
7.11. Manteniment	 <p>3,621</p>	4	 <p>0 (0 %)</p> <p>0 (0 %)</p> <p>11 (37,9 %)</p> <p>18 (62,1 %)</p>	0,494

Dimensió	Mitjana	Moda	Distribució de les respostes	Desviació tipus
7.12. Publicacions		4		0,511
7.13. Secretaria		4		0,488
7.14. Taller de maquetes i prototips a EINA		4		0,483

Dimensió	Mitjana	Moda	Distribució de les respostes	Desviació tipus																					
7.15. Taller d'obra gràfica a Barra de Ferro		4	<table border="1" data-bbox="1120 359 1971 654"> <thead> <tr> <th>Resposta</th> <th>Freqüència</th> <th>Porcentatge</th> </tr> </thead> <tbody> <tr> <td>Gens satisfactori</td> <td>0</td> <td>0%</td> </tr> <tr> <td>1</td> <td>1</td> <td>9,1%</td> </tr> <tr> <td>2</td> <td>0</td> <td>0%</td> </tr> <tr> <td>3</td> <td>3</td> <td>27,3%</td> </tr> <tr> <td>4</td> <td>7</td> <td>63,6%</td> </tr> <tr> <td>Excel·lent</td> <td>0</td> <td>0%</td> </tr> </tbody> </table>	Resposta	Freqüència	Porcentatge	Gens satisfactori	0	0%	1	1	9,1%	2	0	0%	3	3	27,3%	4	7	63,6%	Excel·lent	0	0%	0,934
Resposta	Freqüència	Porcentatge																							
Gens satisfactori	0	0%																							
1	1	9,1%																							
2	0	0%																							
3	3	27,3%																							
4	7	63,6%																							
Excel·lent	0	0%																							
Total dimensió	